



माध्यमिक शिक्षा बोर्ड, राजस्थान अजमेर

आठवीं परीक्षा-2017 के विद्यालयों द्वारा ऑनलाइन सत्रांक भिजवाने बाबत

बोर्ड द्वारा आयोजित वर्ष -2017 की विभिन्न परीक्षाओं के नियमित परीक्षार्थियों के सत्रांक ऑनलाइन भरने हेतु बोर्ड वेबसाइट दिनांक 01 मार्च, 2017 से 15 अप्रैल, 2017 तक खुली रहेगी। इसी अवधि के मध्य सभी विद्यालयों को अपने विद्यालय के नियमित परीक्षार्थियों के सत्रांक ऑनलाइन इन्द्राज कर **LOCK** करना अनिवार्य है। इस हेतु बोर्ड की वेबसाइट www.rajeduboard.nic.in पर बोर्ड परीक्षा -2017 के लिंक पर क्लिक करें। इसके पश्चात् सत्रांक भरने हेतु निम्न प्रक्रिया को अपनावे:-

1. सर्वप्रथम Login करने हेतु अपना School Sode / Login ID एवं पासवर्ड (जो की वर्तमान में जारी किया हुआ है) देकर Login बटन को क्लिक करें।

LOGIN TO YOUR ACCOUNT

School Code

Password

L9975

Enter the contents of image

Login

2. अब आपके सामने **CHANGE PASSWORD WINDOW** है जिसमें सर्वप्रथम आपको अपना पासवर्ड परिवर्तन करना अनिवार्य है, एवं परिवर्तित पासवर्ड केवल सत्रांक हेतु मान्य रहेगा।

Change Password :: Welcome

SCHOOL CODE : 080705182AA SCHOOL NAME : GOVT SR SEC SCH, PARA

Change Password

Important :- This Password is only for sessional marks filling..

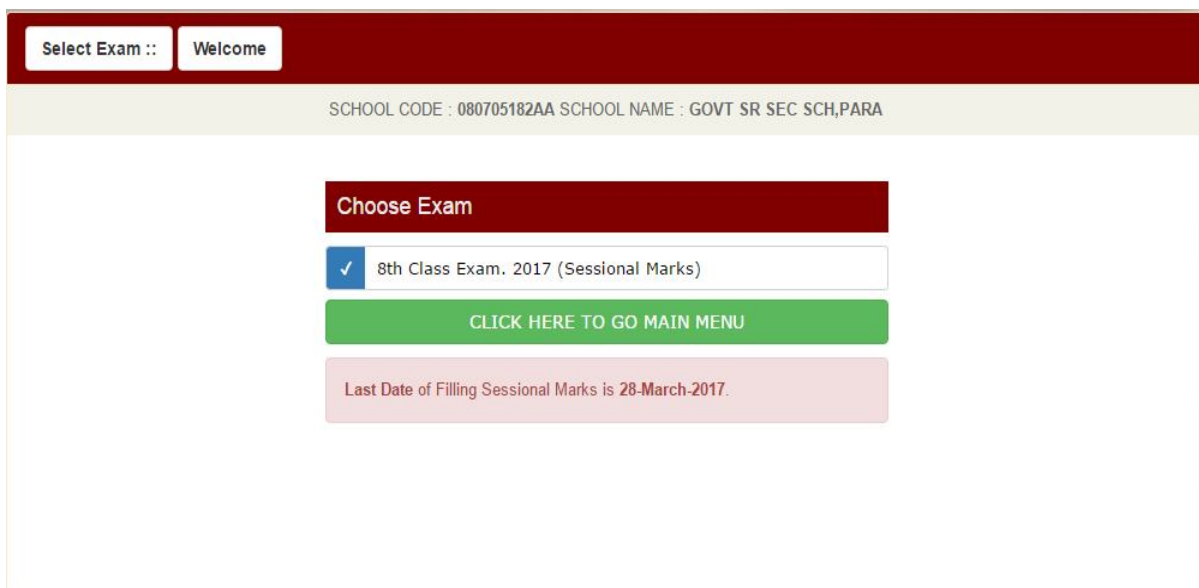
ENTER OLD PASSWORD Old Password

ENTER NEW PASSWORD New Password

CONFIRM PASSWORD Confirm Password

CLICK HERE TO CHANGE PASSWORD

3. अब आप जिस कक्षा (8th Class Exam) के सत्रांक भरना चाहते हैं उस पर क्लिक करें ।



Select Exam :: Welcome

SCHOOL CODE : 080705182AA SCHOOL NAME : GOVT SR SEC SCH,PARA

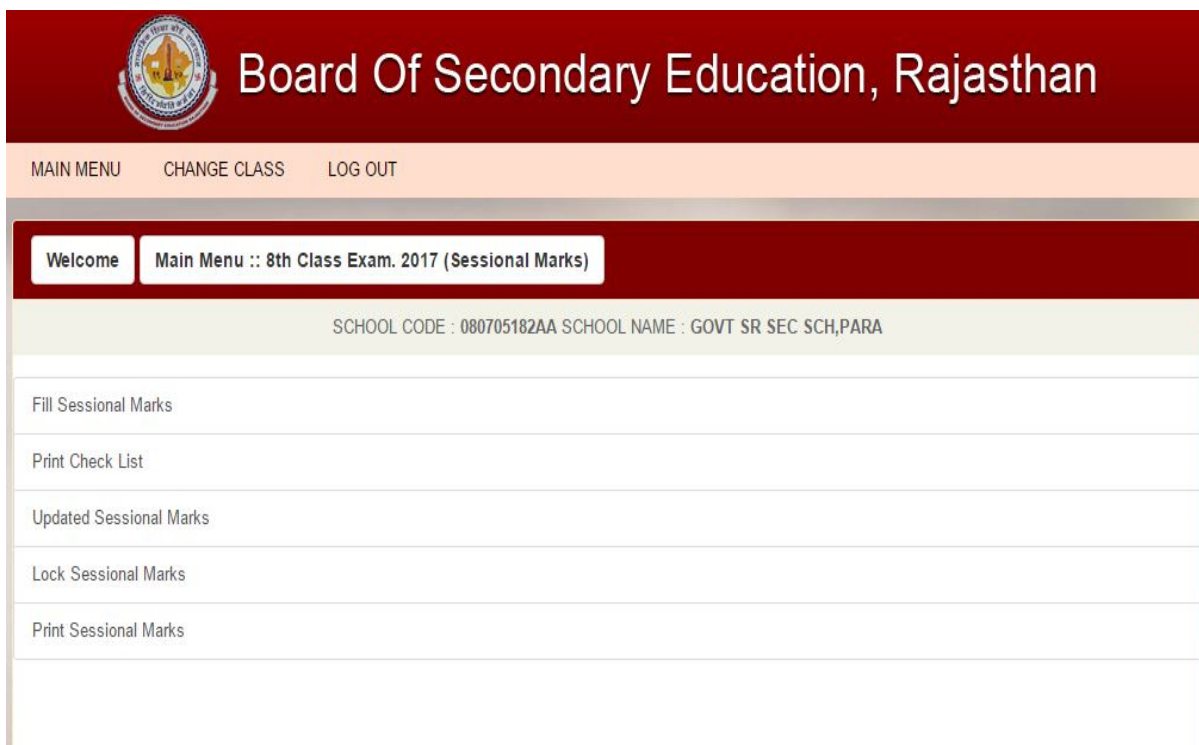
Choose Exam


✓ 8th Class Exam. 2017 (Sessional Marks)

CLICK HERE TO GO MAIN MENU

Last Date of Filling Sessional Marks is 28-March-2017.

4. अब आपके सामने **MAIN MENU** है जिसमें **FILL SESSIONAL Marks, Print Check List, Updated Sessional Marks, Lock Sessional Marks** एवं **Print Sessional Marks** के ऑप्शन हैं ।



 Board Of Secondary Education, Rajasthan

MAIN MENU CHANGE CLASS LOG OUT

Welcome Main Menu :: 8th Class Exam. 2017 (Sessional Marks)

SCHOOL CODE : 080705182AA SCHOOL NAME : GOVT SR SEC SCH,PARA

Fill Sessional Marks

Print Check List

Updated Sessional Marks

Lock Sessional Marks

Print Sessional Marks

5. Fill Sessional Mark ऑप्शन क्लिक करे ।
6. अब आप जिस विषय के सत्रांक भरना चाहते हैं उस विषय को Select करे | Select करने के पश्चात Proceed बटन को क्लिक करे ।

Fill Marks ::
8th Class Exam. 2017 (Sessional Marks)
Total Students: 16

SCHOOL CODE : 080705182AA SCHOOL NAME : GOVT SR SEC SCH,PARA

SELECT SUBJECT :
WORK EXP. ▼
MAX MARKS : 100

SR. NO.	ROLLNO	GRADE / MARKS
1	0222560	<input type="text"/> Select ▼
2	0222561	<input type="text"/> Select ▼
3	0222562	<input type="text"/> Select ▼
4	0222563	<input type="text"/> Select ▼
5	0222564	<input type="text"/> Select ▼
6	0222565	<input type="text"/> Select ▼
7	0222566	<input type="text"/> Select ▼
8	0222567	<input type="text"/> Select ▼
9	0222568	<input type="text"/> Select ▼
10	0222569	<input type="text"/> Select ▼
11	0222570	<input type="text"/> Select ▼
12	0222571	<input type="text"/> Select ▼
13	0222572	<input type="text"/> Select ▼
14	0222573	<input type="text"/> Select ▼
15	0222574	<input type="text"/> Select ▼
16	0222575	<input type="text"/> Select ▼

SAVE MARKS


7. अब Select किये गये विषय के सत्रांक भरे | सत्रांक में 0 (जीरो) अंक अनुपस्थित/ स्वअध्ययन/ Not Applicable आदि भरने हेतु Activity वाले कॉलम में से संबंधित ऑप्शन चुने | ध्यान रहे कि सत्रांक भरने के पश्चात Proceed बटन को क्लिक करे | इस प्रकार आपको सभी विषय के सत्रांक भरने होंगे | **Main Menu** पर जाने के लिये **Back** बटन का उपयोग करे ।

8. सभी विधार्थियों के सत्रांक भरने के पश्चात Print Check List ऑप्शन से चैक लिस्ट प्रिन्ट कर सत्रांक की मूल प्रति से मिलान अवश्य कर ले | **Main Menu** पर जाने के लिये **Back** बटन का उपयोग करे ।

Print CheckList :: 8th Class Exam. 2017 (Sessional Marks) [Click Here To Print](#)

SCHOOL CODE : 080705182AA SCHOOL NAME : GOVT SR SEC SCH,PARA

SELECT SUBJECT : HINDI

 **Board of Secondary Education, Rajasthan** Date : -2/25/2017
8th Class Exam. 2017 (Sessional Marks) (CHECK LIST)
Subject Code & Name : 01 - HINDI Max Marks : 20


School Code & Name : 080705182AA - GOVT SR SEC SCH,PARA

S.NO.	ROLL NO.	OBT MARKS
1	0222560	13
2	0222561	15
3	0222562	11
4	0222563	16
5	0222564	18
6	0222565	1
7	0222566	4
8	0222567	14
9	0222568	17
10	0222569	12
11	0222570	14
12	0222571	ABS.
13	0222572	ZERO
14	0222573	11
15	0222574	N.A.
16	0222575	19

9. चैक लिस्ट में कोई संशोधन हो तो Update Sessional Mark ऑप्शन का उपयोग करे जिस विषय में संशोधन अपेक्षित है, उस विषय को Select कर संबंधित रोल नम्बर के अंक संशोधित करे, समस्त संशोधन के पश्चात Proceed बटन क्लिक करे | इस बात का पूर्ण रूप से ध्यान रखा जावे की एक विषय के एक रोल नंबर में संशोधन एक बार ही किया जा सकेगा |

Update Marks :: 8th Class Exam. 2017 (Sessional Marks) Total Students: 16			
SCHOOL CODE : 080705182AA SCHOOL NAME : GOVT SR SEC SCH,PARA			
SELECT SUBJECT : HINDI			MAX MARKS : 20
SR. NO.	ROLLNO	GRADE / MARKS	ACTIONS
1	0222560	18 <input type="text"/> <input type="button" value="Select"/>	
2	0222561	15 <input type="text"/> <input type="button" value="Select"/>	<input type="button" value="Update"/>
3	0222562	11 <input type="text"/> <input type="button" value="Select"/>	<input type="button" value="Update"/>
4	0222563	16 <input type="text"/> <input type="button" value="Select"/>	<input type="button" value="Update"/>
5	0222564	18 <input type="text"/> <input type="button" value="Select"/>	<input type="button" value="Update"/>
6	0222565	1 <input type="text"/> <input type="button" value="Select"/>	<input type="button" value="Update"/>
7	0222566	4 <input type="text"/> <input type="button" value="Select"/>	<input type="button" value="Update"/>
8	0222567	14 <input type="text"/> <input type="button" value="Select"/>	<input type="button" value="Update"/>
9	0222568	17 <input type="text"/> <input type="button" value="Select"/>	<input type="button" value="Update"/>
10	0222569	12 <input type="text"/> <input type="button" value="Select"/>	<input type="button" value="Update"/>
11	0222570	14 <input type="text"/> <input type="button" value="Select"/>	<input type="button" value="Update"/>
12	0222571	<input type="text"/> <input type="button" value="ABS"/>	<input type="button" value="Update"/>
13	0222572	<input type="text"/> <input type="button" value="ZERO"/>	<input type="button" value="Update"/>
14	0222573	11 <input type="text"/> <input type="button" value="Select"/>	<input type="button" value="Update"/>
15	0222574	<input type="text"/> <input type="button" value="N.A"/>	<input type="button" value="Update"/>
16	0222575	19 <input type="text"/> <input type="button" value="Select"/>	<input type="button" value="Update"/>

10. समस्त संशोधन करने के पश्चात Lock Sessional Mark बटन को क्लिक करे | अब जिस विषय के समस्त सत्रांक भर दिए गये है एवं संशोधन कर दिया गया है | उस विषय को Select करे एवं Proceed बटन दबाये, यहाँ ये विशेष रूप से से ध्यान रखे की संबंधित विषय के समस्त सत्रांक भर दिए गये है एक बार Lock करने के पश्चात मैं उसमे संशोधन सम्भव नहीं होगा |



Board Of Secondary Education, Rajasthan

[MAIN MENU](#) [LOG OUT](#)

Final Submission ::8th Class Exam. 2017 (Sessional Marks)Click Here To Print

SCHOOL CODE : 080705182AA SCHOOL NAME : GOVT SR SEC SCH,PARA


SR. NO.	SUB CODE	SUBJECT	TOTAL	PENDING	ACTIONS
1	01	HINDI	16	0	Lock
2	02	ENGLISH	16	16	
3	07	SCIENCE	16	16	
4	08	SOCIAL SCIENCE	16	16	
5	09	MATHEMATICS	16	16	
6	71	SANSKRIT	16	16	
7	81	WORK EXP.	16	16	
8	82	H & P EDUCATION	16	16	
9	83	ART EDUCATION	16	16	

11. Lock किये गये सत्रांकों का फाईनल प्रिन्ट आउट लेने के लिये Print Sessional Mark ऑप्शन को क्लिक करे एवं सत्रांक प्रिन्ट करे | यहाँ यह ध्यान रहे की सत्रांक वे ही मान्य होंगे जो की Print Sessional Mark ऑप्शन के द्वारा प्रिन्ट किये गये है | Main Menu पर जाने के लिए Back बटन का उपयोग करे |

Final Print :: 8th Class Exam. 2017 (Sessional Marks)Click Here To Print

SCHOOL CODE : 080705182AA SCHOOL NAME : GOVT SR SEC SCH,PARA

SELECT SUBJECT :




Board of Secondary Education, Rajasthan
8th Class Exam. 2017 (Sessional Marks)
Subject Code & Name : 01 - HINDI

Date : -2/25/2017
(FINAL PRINT)
Max Marks : 20

School Code & Name : 080705182AA - GOVT SR SEC SCH,PARA

S.NO.	ROLL NO.	OBT MARKS
1	0222560	18
2	0222561	15
3	0222562	11
4	0222563	16
5	0222564	18
6	0222565	1
7	0222566	4
8	0222567	14
9	0222568	17
10	0222569	12
11	0222570	14
12	0222571	ABS.
13	0222572	ZERO
14	0222573	11
15	0222574	N.A.
16	0222575	19


0 8 0 7 0 5 1 8 2 A A H I N D I

12. विषय परिवर्तन की स्थिति में कंप्यूटर पर ऑनलाइन किसी विषय विशेष में रोल नम्बर नहीं हो तो ऐसे छात्रों के उस विषय के सत्रांक भी लेटर पेड़ पर प्रमाणित कर पृथक से अनिवार्यत : बोर्ड को भिजवाये |